

Новости

- Полностью размещен 1-й выпуск рублевых облигаций Компании МИЭЛЬ. Объем эмиссии составляет 1.5 млрд. рублей, срок обращения выпуска – 3 года, По результатам конкурса ставка первого купона была установлена Эмитентом в размере 12.13% годовых.
- Совет директоров ОАО Акционерный Западно-Сибирский коммерческий банк принял решение разместить первый выпуск облигаций общим объемом 1,5 млрд. рублей.
- ООО "Нижне-Ленское- Инвест" приняло решение разместить облигации серии 03 на 1 млрд. рублей.

Корпоративные и муниципальные облигации

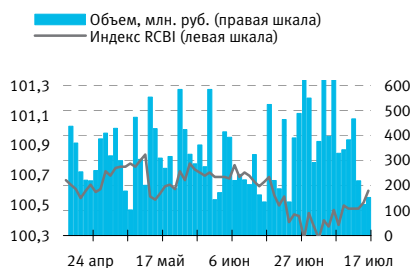
Вчера ситуация на внутреннем рынке была спокойной, котировки значительно не изменились. Не смотря на продолжающееся сокращение остатков на корсчетах и депозитах, рублевая ликвидность остается на достаточно значительном уровне при невысоких ставках МБК. Сдержанная тактика инвесторов объясняется стабильной обстановкой на внутреннем рынке, также в летний период активность участников рынка невелика. На первичном рынке успешно прошло размещение Миэль-Финанс объемом 1,5 млрд. рублей, спрос на облигации превысил 1.8 млрд. рублей. На внешних рынках обстановка неоднозначна. Еврооблигации стран с развивающейся экономикой подешевели вслед за аналогичной динамикой американских казначейских обязательств на ослаблении обеспокоенности ситуацией вокруг ипотечных облигаций, но это была всего лишь незначительная коррекция цен.

Сегодня резких изменений не произойдет, облигации будут торговаться разнонаправлено при невысокой активности инвесторов.

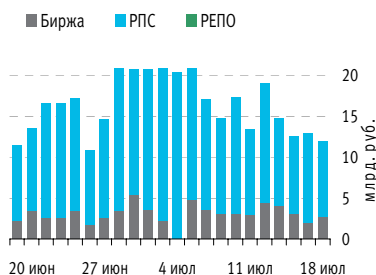
События рынка рублевых облигаций на ближайшие дни

Дата	Выпуск	Купон, Событие	Объем, млн. руб.
18	ХКФ Банк-4	24,81	74,43
	ВТБ - 6 об	16,21	243,15
19	Инпром 02	53,35	53,35
	Саха(Якут)	19,82	49,55
	АЦБК-Инв 3	24,81	37,22
	Волгогр 01	24,18	10,88
	Кокс 01	44,63	133,89
	МИА-1об	60	132,00
	ЗавГросс01	31,16	31,16
	Моторостроитель-Финанс,2	Размещение	1000
	ЛСР-Инвест	Размещение	3000
	Банк Россия	Размещение	1500
	Липецкая область	Размещение	500
	КамскДол 2	33,29	6,66

Индекс корпоративных облигаций ММВБ (RCBI)



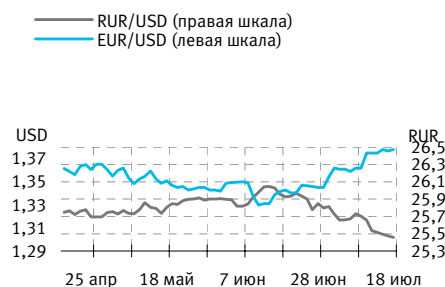
Объем торгов на ММВБ, млн. руб.



Основные индикаторы

	Значение	изм.
RUR/USD	25,4563	-0,0165
RUR/EUR	35,1068	0,0002
EUR/USD	1,3780	0,0010
изм. б.п.		
RCBI	100,6	8,00
MIACR 1 день, %	3,42	-10,00
Москва 39, YTM % год.	6,30	0,00
RUS30, YTM % год.	6,05	0,00
UST10, YTM % год.	5,02	-8,00
Остатки на к/с, млрд. руб.		
по России	448,1	1,0600
по Москве	319,7	1,5565
Депозиты банков	701,9	1,8575
Объем торгов, млн. руб.		
Биржа	2 749	41,78
РПС	9 162	-16,46
ОФЗ	683	-158,80

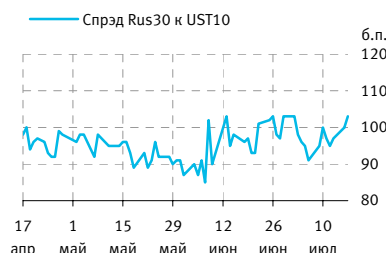
Курсы валют



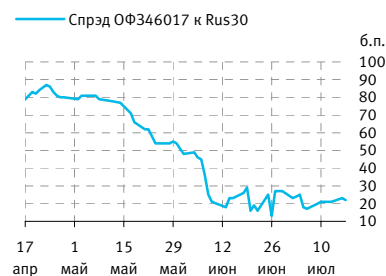
Остатки на к/с, млрд. руб.



Спрэд Россия 30 и US Treasures 10



Спрэд ОФЗ 46017 и Россия 30



Корпоративные облигации

Лидеры роста/падения*

	YTM	Цена закр.	НКД	До погаш.	Оборот, руб.	Кол-во сделок	Измен. цены, %
ИнкомФин01	12,85	100,95	23,69	620	19 976 100	6	4,27
ПротекФин1	9,04	100,1	16,82	1 569	1 001	1	2,14
РуссНефть1	33,97	76,11	8,11	1 242	12 889 322	20	1,34
ЮТЭйр-Ф 02	9,8	100,3	9,54	602	852 550	1	1,31
Топкнига-2	9,71	101,3	9,5	1 241	4 963 700	2	1,25
НБ-РЕТАЛ-1	10,09	100,05	9,22	876	30 015	1	1,06
Лукойл4обл	6,77	103,82	6,69	2 333	37 362 600	14	0,94
РусьБанк-1	9,02	101,77	32,05	611	35 634 478	7	0,91
Возрожд 01	8,38	101,7	32,37	960	10 170 000	1	0,89
Аркада-02	12,94	100,85	53,24	584	1 140 264	2	0,84
	YTM	Цена закр.	НКД	До погаш.	Оборот, руб.	Кол-во сделок	Измен. цены, %
ГАЗПРОМ А5	12,35	99	20,35	84	990	1	-1,64
НатурПрод2	13,64	99	8,25	700	990	1	-1,39
ЦентрТел-5	8,04	100,2	29,48	1 505	1 002	1	-1,18
НовЧерем 2	13,3	99	26,01	280	247 500	1	-1,00
СТИНфин-01	15,95	100,02	44,59	259	678 535	2	-0,97
Миннеско-1	14,13	100,15	12,43	877	701 138	3	-0,84
КАРО 01	12,62	100,2	7,19	889	871 990	2	-0,79
ВикторияФ	9,91	101	47,3	562	10 100	1	-0,74
Искрасофт2	12,8	101,9	48,46	959	1 014 106	3	-0,68
СвобСокол2	11,99	100	17,38	128	590 144	5	-0,63

Лидеры по обороту*

	YTM	Цена закр.	НКД	До погаш.	Оборот, руб.	Кол-во сделок	Измен. цены, %
МОЭСК-01	7,67	101,8	27,79	1 512	355 238 500	26	0,20
ОГК-5 об-1	7,23	100,78	21,16	1 535	222 656 380	16	0,03
СтрТрГаз01	7,93	101,62	5,26	344	104 773 640	6	0,61
Мосэнерго2	7,05	102,8	28,92	3 138	50 536 074	54	0,29
Зенит Зобл	7,53	100,28	14,35	1 576	50 140 000	1	0,01
Зенит 2обл	7,85	101	34,94	580	43 419 400	6	0,05
ТГК-4 об.1	7,54	100,22	8,33	1 780	39 458 283	5	-0,03
УМПО 2	8,03	101,41	6,77	884	39 149 928	9	0,01
ГАЗПРОМ А4	6,17	105,02	34,46	939	38 999 439	43	-0,02
Лукойл4обл	6,77	103,82	6,69	2 333	37 362 600	14	0,94

Муниципальные облигации

Лидеры роста/падения*

	YTM	Цена закр.	НКД	До погаш.	Оборот, руб.	Кол-во сделок	Измен. цены, %
ЯрОбл-04	7,17	105,45	15,25	679	3 784 500	11	0,43
ЛенОбл-Зоб	7,16	129	10,96	2 698	665 640	11	0,39
ЯрОбл-07	7,33	101,3	3,26	987	16 201 100	5	0,09
Мос.обл.7в	6,92	106,4	18,19	2 465	3 562 193	4	0,09
ТомскАдм 1	8,59	100,63	11,21	1 038	5 030 750	2	0,09
Мос.обл.6в	6,61	108,2	20,71	1 372	53 018 000	1	0,05
Ярославль1	8,47	101,35	6,9	884	16 856 975	4	0,05
ВоронежОб2	7,78	107,65	9,86	702	3 448 300	3	0,05
КостромОб4	7,71	102,2	10,55	238	5 034 372	12	0,05
ТульскОб 1	7,22	102,65	4,42	712	14 354 066	8	0,02
	YTM	Цена закр.	НКД	До погаш.	Оборот, руб.	Кол-во сделок	Измен. цены, %
ЯНАО-1 об	10,24	100	44,38	383	536 866	12	-3,66
КОМИ 7в об	7,3	108,1	15,07	2 320	432 400	1	-2,21
ВоронежОб3	8,18	106,71	4,21	1 441	1 067	1	-1,19
Белгор2003	7,86	104,3	29,22	287	6 305 804	4	-0,33
ВолгогрОбл	8,02	103,25	7,45	695	3 097 500	2	-0,24
НовсибОбл2	7,54	102,15	17,13	135	30 515 793	7	-0,23
Якут-06 об	7,01	106,46	16,71	1031	6 817 730	4	-0,20
Хабаровск6	7,24	100,5	11,84	861	7 239 600	2	-0,20
КалужОбл-2	7,83	102,7	10,13	1504	712 738	1	-0,19
Мос.обл.5в	6,47	106,16	21,58	987	477 720	1	-0,16

Лидеры по обороту*

	YTM	Цена закр.	НКД	До погаш.	Оборот, руб.	Кол-во сделок	Измен. цены, %
Мос.обл.6в	6,61	108,2	20,71	1372	53 018 000	1	0,05
НовсибОбл2	7,54	102,15	17,13	135	30 515 793	7	-0,23
Ярославль1	8,47	101,35	6,9	884	16 856 975	4	0,05
Томск.об-4	7,15	100,35	4,6	1623	16 301 858	3	0,00
ЯрОбл-07	7,33	101,3	3,26	987	16 201 100	5	0,09
ТульскОб 1	7,22	102,65	4,42	712	14 354 066	8	0,02
КировОбл 1	7,83	100,7	4,03	524	8 877 860	4	-0,05
Хабаровск6	7,24	100,5	11,84	861	7 239 600	2	-0,20
Якут-06 об	7,01	106,46	16,71	1031	6 817 730	4	-0,20
Белгор2003	7,86	104,3	29,22	287	6 305 804	4	-0,33

* - По итогам торгов на ММВБ

Ежедневный обзор рынка рублевых облигаций

Итоги торгов корпоративными и региональными облигациями на ММВБ* (17.06.2007)

	Цена, % от номинала	НКД, руб.	Изм. цены, %	Доходность к погашению, % годовых	Объем торгов, руб.	Погашение	Оферта
Телекоммуникации							
ВлгТлкВТ-3	103,30	9,78	0	7,08	4 328 270	30.11.2010	
ДальСвз2об	104,35	9,94	0	7,23	0	30.05.2012	02.06.2010
СибТлк-6об	101,33	25,16	-0,03	6,78	10 130 000	16.09.2010	18.09.2008
УрСИ сер07	101,63	27,39	0,17	7,35	15 247 035	13.03.2012	17.03.2009
ЦентрТел-4	113,00	56,33	-0,04	7,17	242 843	21.08.2009	
ЮТК-03 об.	101,05	29,56	0	6,24	0	10.10.2009	09.10.2007
ЮТК-04 об.	104,50	6,99	0	7,28	5 208 188	09.12.2009	
Банки							
ГазпромБ 1	100,40	32,29	0,38	6,96	2 013	27.01.2011	
КИТФинБанк	103,25	7,95	0	7,68	0	18.12.2008	
МКБ 02обл	100,65	11,40	-0,04	8,91	40 244	04.06.2009	06.12.2007
НОМОС 7в	100,35	6,33	-0,1	7,76	401 080	16.06.2009	18.12.2007
РосселхБ 2	103,20	11,83	-0,19	7,08	1 030 000	16.02.2011	
РусСтанд-3	99,75	33,60	0	11,12	0	22.08.2007	
УРСАБанк 2	99,75	6,66	0	8,02	0	12.12.2008	
УРСАБанк 3	102,80	10,52	0	8,12	0	04.06.2009	
Нефть и газ							
ГАЗПРОМ А4	105,04	34,46	-0,02	6,17	38 999 439	10.02.2010	
ГАЗПРОМ А5	100,65	20,35	-1,64	12,35	990	09.10.2007	
ГАЗПРОМ А6	101,75	30,28	0	6,12	0	06.08.2009	
Лукойл2обл	101,50	11,12	0,34	6,48	2 546 250	17.11.2009	
НГК ИТЕРА	100,65	10,68	0	8,15	0	07.12.2007	
РуссНефть1	75,10	8,11	1,34	33,97	12 889 322	10.12.2010	12.12.2008
Удмнефтпр	101,20	11,97	-0,2	8,83	5 050	01.09.2008	
Торговля							
АптЗби6 об	101,84	3,79	-0,28	9,21	5 089 681	30.06.2009	
ДиксиФин-1	96,55	29,65	-0,57	10,86	1 912	17.03.2011	
Евросеть-2	100,20	11,79	-0,08	10,11	5 947 254	02.06.2009	04.12.2007
КОПЕЙКА 02	100,05	13,11	0,2	8,8	15 037 375	15.02.2012	18.02.2009
МонеткаФ-1	100,20	17,88	0	10,23	433 866	14.05.2009	15.11.2007
ПятерочФ 2	104,10	7,13	0,19	7,99	1 043	14.12.2010	
ПятерочФ 2	104,05	37,96	0	8,13	9 885 580	14.12.2010	
Металлургия							
Амурмет-01	102,06	37,05	0,24	8,41	1 022 998	26.02.2009	
Инпром 02	100,40	52,77	0	8,7	0	15.07.2010	15.01.2009
Мечел 2об	103,70	6,21	-0,29	7,21	14 726 407	12.06.2013	16.06.2010
РусАлФ-3в	100,40	23,28	0	6,95	0	21.09.2008	
ТМК-03 обл	100,75	32,02	0	6,73	0	15.02.2011	19.02.2008
ЧТПЗ 01об	102,10	7,03	0,1	7,11	22 484 399	16.06.2010	18.06.2008
ЧТПЗ 01об	102,54	42,16	-0,04	7,9	5 970 349	16.06.2010	18.06.2008
Машиностроение							
АВТОВАЗ об	68,11	4,19	0	44,44	0	13.08.2008	
ГАЗФин 01	100,44	35,82	0	7,82	0	08.02.2011	12.02.2008
ИРКУТ-03об	104,40	28,02	0	7,29	2 505 600	16.09.2010	
ОМЗ - 4 об	83,90	0,00	0	11,47	0	26.02.2009	
ПромТр01об	100,15	3,02	0,15	9,06	19 056 502	03.07.2008	
УралВагЗФ2	100,18	26,64	0,12	7,95	1 624 836	05.10.2010	03.10.2007
Энергетика							
БашкирэнЗв	101,10	4,32	-0,2	7,95	33 297	09.03.2011	19.03.2009
ГидроОГК-1	104,50	2,88	-0,24	6,97	12 239 050	29.06.2011	
Ленэнерго2	102,65	38,61	0,07	7,97	10 272 000	27.01.2012	
Мосэнерго2	102,50	28,92	0,29	7,05	50 536 074	18.02.2016	23.02.2012
ФСК ЕЭС-02	104,50	4,75	-0,1	6,68	12 548 044	22.06.2010	
ФСК ЕЭС-03	101,10	6,22	0	6,36	0	12.12.2008	
Муниципальные							
КалужОбл-2	102,90	10,13	-0,19	7,83	712 738	29.08.2011	
ЛипецкОбл4	101,90	38,12	0	7,38	0	19.07.2011	
МГор39-об	110,67	48,49	0	6,3	0	21.07.2014	
МГор44-об	110,70	6,30	0	6,34	3 318 786	24.06.2015	
Мос.обл.4в	108,00	25,32	0	6,32	0	21.04.2009	
Мос.обл.5в	106,33	21,58	-0,16	6,47	477 720	30.03.2010	
Мос.обл.6в	108,15	20,71	0,05	6,61	53 018 000	19.04.2011	
НовсиБО-05	101,77	6,52	0	7	0	15.12.2009	
СамарОбл 3	103,10	12,70	0	6,89	0	11.08.2011	

* - наиболее ликвидными выпусками.

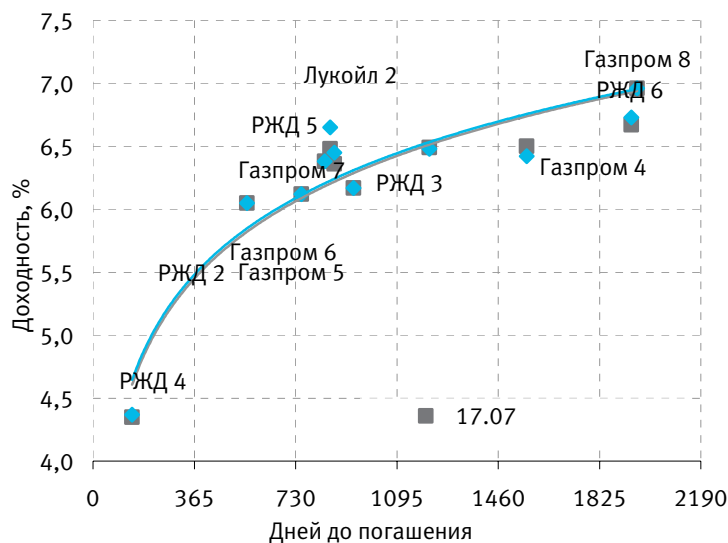
Ежедневный обзор рынка рублевых облигаций

Государственные облигации

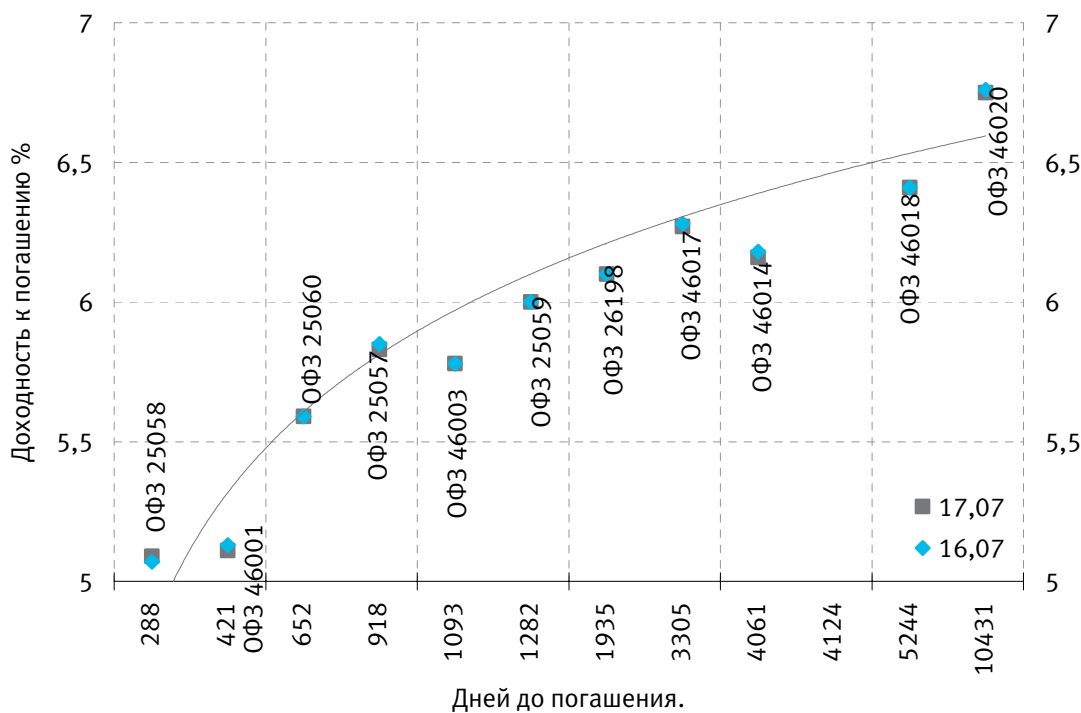
Котировки большинства ОФЗ во вторник вновь продолжили колебаться вблизи сложившихся ранее уровней. Минфин РФ в среду проведет аукцион по продаже ОФЗ 26199 с погашением в 2012 году на сумму 11 млрд рублей. После выхода результатов аукциона в среду в секторе ОФЗ можно надеяться на небольшой рост котировок. В тоже время если на МБК в преддверии налогового периода несколько усилится рост ставок, то скорее продолжится стабилизация. Средневзвешенная цена ОФЗ 46020 с погашением в 2036 году снизилась на 0,01 процентного пункта, составив 103,21% от номинала при объеме торгов 2 млрд. 156,544 млн рублей. Серия 46018 с погашением в 2018 году подорожала на 0,03 процентного пункта - до 111,84% от номинала, объем сделок - 94,402 млн рублей. Котировки ОФЗ 46017 с погашением в 2016 году снизились на 0,05 процентного пункта - до 107% от номинала, объем - 39,911 млн рублей. Активность на вторичном рынке рублевых госбумаг была невысокой, несмотря на то, что суммарный объем торгов бумагами ОФЗ 17 июля составил 2 млрд 506,924 млн рублей, большая часть из них была совершена с выпуском 46020. Днем ранее составлял 843,873 млн рублей. Средневзвешенная доходность рынка ОФЗ-АД и ОФЗ-ФД во вторник не изменилась и составила 6,35% годовых. На вторичном рынке облигаций Банка России была совершена одна сделка с выпуском 04002 на сумму 412,533 млрд. рублей при доходности 4,5% годовых.

Выпуск	Цена последн. сделки, % от. ном.	Изм-е цены, %	Доходн., % год	Дата погашения	Дней до погашения	Кол-во сделок	Оборот, руб.	НКД, руб.	Размер купона, руб.	Дата выпл. куп.
ОБР04001-7	0	0	4,15	18.10.2007	93	0	0	0	0	
ОБР 04002	0	0	0	23.06.2009	707	0	0	0	0	
ОБР04002-7	98,1962	-0,16	4,5	15.01.2008	182	1	412533038	0	0	
ОБР 04003	0	0	0,05	22.09.2009	798	0	0	0	0	
ОФЗ 25057	103,95	0,05	5,83	20.01.2010	918	1	7806645	16,83	18,45	25.07.2007
ОФЗ 25058	101	-0,02	5,09	30.04.2008	288	6	31878609	13,12	15,71	01.08.2007
ОФЗ 25059	0	0	6	19.01.2011	1282	0	0	13,87	15,21	25.07.2007
ОФЗ 25060	100,55	0	5,59	29.04.2009	652	2	4023003	12,08	14,46	01.08.2007
ОФЗ 25061	0	0	5,81	05.05.2010	1023	0	0	12,07	15,57	08.08.2007
ОФЗ 26176	0	0	10,36	20.11.2007	126	0	0	13,04	19,95	20.11.2007
ОФЗ 26177	0	0	0	20.11.2008	492	0	0	12,93	19,95	22.11.2007
ОФЗ 26178	0	0	0	20.11.2009	857	0	0	12,88	19,95	23.11.2007
ОФЗ 26198	0	0	6,1	02.11.2012	1935	0	0	41,92	60	04.11.2007
ОФЗ 26199	100,31	-0,12	6,17	11.07.2012	1821	1	524621	15,04	15,21	18.07.2007
ОФЗ 27019	0	0	-31,7	18.07.2007	1	0	0	49,59	49,86	18.07.2007
ОФЗ 27020	0	0	5,75	08.08.2007	22	0	0	43,83	49,86	08.08.2007
ОФЗ 27026	0	0	5,65	11.03.2009	603	0	0	6,52	17,45	12.09.2007
ОФЗ 28002	0	0	0,56	12.03.2008	239	0	0	34,24	49,86	12.09.2007
ОФЗ 28003	0	0	0,64	16.04.2008	274	0	0	24,66	49,86	17.10.2007
ОФЗ 28004	0	0	4,52	13.05.2009	666	0	0	16,99	49,86	14.11.2007
ОФЗ 28005	0	0	5,58	03.06.2009	687	0	0	11,23	49,86	05.12.2007
ОФЗ 46001	0	0	5,11	10.09.2008	421	0	0	6,99	18,7	12.09.2007
ОФЗ 46002	109,7	0	6,02	08.08.2012	1849	11	87 769 217	37,73	44,88	15.08.2007
ОФЗ 46003	0	0	5,78	14.07.2010	1093	0	0	49,59	49,86	18.07.2007
ОФЗ 46005	0	0	6,9	09.01.2019	4194	0	0	0	0	
ОФЗ 46010	0	0	7,3	17.05.2028	7610	0	0	0	0	11.06.2008
ОФЗ 46011	87	0,29	6,95	20.08.2025	6609	3	4350000	0	0	12.09.2007
ОФЗ 46012	0	0	7,22	05.09.2029	8086	0	0	5,52	7,03	03.10.2007
ОФЗ 46014	109,58	0,07	6,16	29.08.2018	4061	2	2190	30,82	44,88	12.09.2007
ОФЗ 46017	107	0,05	6,27	03.08.2016	3305	7	39911000	14,44	21,19	15.08.2007
ОФЗ 46018	111,85	0,04	6,41	24.11.2021	5244	7	94402464	8,38	22,44	12.09.2007
ОФЗ 46019	0	0	6,9	20.03.2019	4264	0	0	0	0	02.04.2008
ОФЗ 46020	103,245	0,1	6,75	06.02.2036	10431	41	2156544143	28,9	34,41	15.08.2007
ОФЗ 46021	100,92	0,06	6,31	08.08.2018	4040	5	79711650	32	39,89	22.08.2007

Кривая доходности облигаций 1-го эшелона



Кривая доходности государственных облигаций



Контактная информация

КОНТАКТЫ

«Финансовая корпорация «ОТКРЫТИЕ»
129010, Москва, Протопоповский переулок. д.19/10
Телефон: (095) 232-99-66. Факс: (095) 956-47-00
<http://www.bdopen.ru> e-mail info@open.ru

Аналитическое управление Телефон (495) 232-99-66

Халиль Шехмаметьев доб. 1573 sha@open.ru
начальник управления

Наталья Мильчакова доб. 1569 n.milchakova@open.ru
начальник отдела
фундаментального анализа,
нефть и газ, ритейл

Кирилл Тищенко доб. 1572 tkv@open.ru
телекоммуникации,
анализ рынка акций

Сергей Кривохижин доб. 1574 ksy@open.ru
металлургия

Кирилл Таченников доб. 1586 k.tachennikov@open.ru
авиатранспорт, химия,
машиностроение

Ирина Яроцкая доб. 1513 yarotskaya@open.ru
потребительский рынок

Отдел по работе с физическими лицами Телефон (495) 232-99-66

Екатерина Жиленко katya@open.ru
Анна Горячева
Юлия Обухова

Отдел по работе с физическими лицами Телефон (495) 232-99-66

Жанна Тужилова zhanna@open.ru

Анна Горячева

Юлия Обухова
Екатерина Жиленко

Представительства

Ижевск (3412) 901-201 izh@open.ru
Казань (843) 570-70-90 kazan@open.ru
Красноярск (3912) 746-000 krsk@open.ru
Самара (846) 276-44-33 samara@open.ru
Воронеж (4732) 39-50-92 voronezh@open.ru

Валерий Пивень доб. 1575 valerypiven@open.ru
начальник отдела рыночной
аналитики, экономика,
международные рынки,
банковский сектор

Ксения Елисеева доб. 1570 Ksenia.Eliseeva@open.ru
электроэнергетика

Наталья Шумкова доб. 1702 shumkova@open.ru
анализ рынка облигаций

Гельды Союнов доб. 1618 sojunov@open.ru
анализ рынка акций

Светлана Анохина
редактор

Сергей Рожков
переводчик

Отдел по работе с институциональными клиентами Телефон (495) 229-54-13

Александр Докучаев sales@open.ru
Константин Филимошин

Отдел по работе с институциональными клиентами Телефон (495) 229-54-13

Александр Докучаев sales@open.ru

Михаил Жучков

Ольга Молчанова
Константин Филимошин

Санкт-Петербург (812) 329-57-00 spb@open.ru
Тверь (4822) 49-53-99 tver@open.ru
Челябинск (351) 268-05-50 chel@open.ru
Ростов-на-Дону (863) 264-90-13 rostov@open.ru

Информация, содержащаяся в данном обзоре, предназначена исключительно для сведения клиентов компании, при этом она носит сугубо информационный характер и не является предложением о покупке или продаже ценных бумаг. Несмотря на то, что сведения, представленные в данном обзоре, были отобраны тщательным образом, «Брокерский дом Открытие» не претендует на полноту и точность предоставленных данных. Кроме того, Компания не берет на себя обязательства регулярно обновлять информацию, которая содержится в обзоре или исправлять возможные неточности. /Аналитический отдел тел 232-9966, mail: research@open.ru.